












Laskutusta varten vaaditut tiedot

Ennen kaupan laskutukseen lähetystä varmista että olet syöttänyt kaupalle ja sille liitetylle organisaatiolle tarvittavat tiedot. Tarvittavat tiedot riippuvat sovelluksen [asetuksista](#), pyydä tarvittaessa apua Pipedrive pääkäyttäjältä.

Huomioita kaupan tuotteista

Määritä kaupalle laskutettavat tuotteet:

TUOTTEET	HINTA	MÄÄRÄ	VERO %	ALENNUS-%	SUMMA	Laajenna ka...
<input checked="" type="checkbox"/> 1001 : Demotuote 1	569.16	2	24		1138.32	  
<input checked="" type="checkbox"/> 1002 : Demotuote 2 <input type="button" value="X"/>	813.44	4	24		3253.76	 <input type="button" value="X"/> 
Muunnelma Kesto						
<div>(ei mitään) <input type="button" value="X"/> (ei mit... <input type="button" value="X"/></div>						
<div>Tämä on laskurivin lisätieto!</div> <div>B <i>I</i> <u>U</u>      </div> <div>1971 merkkiä jäljellä</div>						

HUOM! Pipedrive kaupan tuotteelle määritetty yksikköhinta tulee olla veroton, eli tuotteelle annettu verotieto ei sisälly tuotteen yksikköhintaan. Kun lasku luodaan Netvisorin käytetään aina Pipedrive tuotteen hintaa verottomana hintana, ja sen päälle lasketaan Pipedrive tuotteelle annettu vero. Sovellus ei myöskään huomioi Pipedrive kaupan tuotteelle mahdollisesti määritettyä kestoa, pelkästään yksikköhinnan, määrän, alennus- ja veroprosentin. Kts. myös kohta [Usein kysytyt kysymykset](#)

Huomioita organisaation osoitekentästä

Jos asiaksatietolähteeksi on määritetty Pipedrive on kaupan organisaatiolle lisättävä osoite. Osoitekenttänä käytetään Pipedrive vakio osoitekenttää, joka perustuu Google Maps -hakuun.

Osoitetta syötettäessä on suositeltavaa että ehdotettu osoite valitaan kentän tarjoamasta listasta:

Osoite	<input type="text" value="keilaranta 1"/>
	<div>Keilaranta 1, Keilaranta, Espoo, Suomi</div> <div>Keilaranta 1, Espoo, Suomi</div>
Testikenttä	
Registers	

powered by Google

Mikäli kyseessä on esimerkiksi PL-osoite jota ei löydy Google Maps haulla, tulee osoite syöttää kahdella pilkulla eroteltuna seuraavasti: Osoite, Postinumero, Kaupunki. Esim: "**PL123, 00012, CGI**". Pilkkua ei saa käyttää osoitteessa muuhun kuin tietueiden erotteluun.

Revision #15

Created 18 October 2022 12:08:17 by Veli-Matti Rätinen

Updated 12 April 2024 10:46:48 by Veli-Matti Rätinen