

# Asennus


## Salausavaimet

Lisäosan käyttöönottoa varten tarvitset voimassa olevan [Visma Sign tilauksen](#) ja salausavaimet.

Visma Sign salausavaimet saat helpoiten pyytämällä ne Vismalta [tämän lomakkeen](#) kautta, tai vaihtoehtoisesti voit olla yhteydessä Visman tukeen. Huomaathan että salausavaimet toimitetaan vain Visma Sign pääkäyttäjälle.

## Pipedrive Marketplace

Lisäosan löydät Pipedrive [Marketplacesta](#). Aloita asennus valitsemalla “Install now”:



### Visma Sign

by Zimple Oy

in [Proposals & contracts](#)

APP EXTENSIONS

[Install now](#)

[Review app](#)

Mikäli et ole kirjautunut Pipedrive tilillesi sinua pyydetään kirjautumaan. Kirjautumisen jälkeen lue ja hyväksy lisäosan vaatimat pääsyoikeudet Pipedriveen. Jatka valitsemalla “Allow and install”:



## Visma Sign

Proposals & contracts  
Zimple Oy

This app will be installed for the following user and company:



Veli-Matti Ratinen



Yritys Oy

It requests the following permissions:

- ✓ **Access to basic information**  
Read settings of the authorized user and currencies in an account. This is the default permission that is always enabled for all apps.
- ✓ **Deals: Full access**  
Create, read, update and delete deals, its participants and followers; all files, notes and filters. It also includes read access to deal fields, pipelines, stages and statistics. Does not include access to activities (except last and next activity related to a deal).
- ✓ **Activities: Full access**  
Create, read, update and delete activities and all files and filters. Also includes read access to activity fields and types.
- ✓ **Contacts: Read only**  
Read data about persons and organizations, their related fields and followers; all notes, files, filters.
- ✓ **Read users data**  
Read data about users (people with access to a Pipedrive account), their permissions, roles and followers.

Visma Sign may store your data on the server of Zimple Oy in order to function properly. See [Terms of Service](#) and [Privacy policy](#) of Zimple Oy for more information.

Cancel

Allow and Install


Asennus on valmis kun päädyt lisäosan asetusnäkömään.

# Asetukset

Asennuksen jälkeen lisäosa tarvitsee Visma Sign salausavaimet voidakseen kommunikoida Visma Signin kanssa. Syötä Vismalta saamasi identiteettiavain sekä salausavain niille varattuihin kenttiin ja valitse "Tallenna"

### Tervetuloa


Ennen kuin voit käyttää Pipedriven Visma Sign-integraatiota, tulee sinun tilata salausavaimet integraatiota varten Vismalta. Avaimet tilataan täyttämällä [seuraava lomake](#). Avaimet ovat yrityskohtaiset ja ne toimitetaan sähköpostiisi - siinä voi mennä muutama päivä, joten olethan kärsivällinen!

 [Tilaa salausavaimet](#)

### Salausavainten syöttö

Visma Sign identiteettiavain (Identity key)	Visma Sign salausavain (Secret key)
<input type="text" value="w0t3d4k4n..."/>	<input type="text" value="w0t3d4k4n..."/>

+ Lisäasetukset

 Tallenna

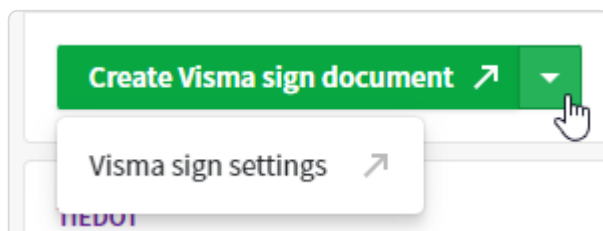
Onnistuneen asennuksen päätteeksi saat vahvistusviestin.

✓ **Avaimet tallennettu onnistuneesti**

Salausavaimet on tallennettu onnistuneesti! Voit sulkea tämän ikkunan ja alkaa käyttää Visma Sign Pipedrive-integraatiota.

## Lisäasetukset

Voit siirtyä lisäosan asetuksiin miltä tahansa Pipedrive kaupalta klikkaamalla nuolta "Create Visma sign document" napin oikealta puolelta ja valitsemalla "Visma sign settings":



Kun asetusnäköymä aukeaa valitse "+ Lisäasetukset":

## + Lisäasetukset

### – Lisäasetukset

Oletuskansio ?

Tilaukset Suomi



Oletuskutsupohja ?

Zimple Oy



## Oletuskansio

Voit halutetessasi määritellä lisäosan asetuksissa Visman Signin oletuskansion, joka on aina esivalittuna kun uutta allekirjoituskutsua lähdetään luomaan:

Huomaathan että mahdollinen **kutsupohjalla** määritetty kansiovalinta yliajaa valitun oletuskansion.

## Oletuskutsupohja

Voit halutessasi määritellä lisäosan asetuksissa Visma Sign oletuskutsupohjan, joka on aina esivalittuna kun uutta allekirjoituskutsua lähdetään luomaan.

---

Revision #10

Created 18 October 2022 07:32:33 by Veli-Matti Rätinen

Updated 21 October 2022 11:29:02 by Veli-Matti Rätinen